



AGENȚIA PENTRU PROTECȚIA MEDIULUI SATU MARE

Nr. 11871 din 17.10.2023

INFORMARE

Evoluția calității aerului în luna Septembrie 2023

Prezentăm mai jos evoluția indicelui general de calitate a aerului din rețeaua locală de monitorizare a calității aerului



Legendă:

SM-1: Satu Mare, Colegiul Național Ioan Slavici str.I. Slavici Nr.1

SM-2: Carei, Str. Somesului nr. 15

Amplasarea stațiilor de monitorizare în județ



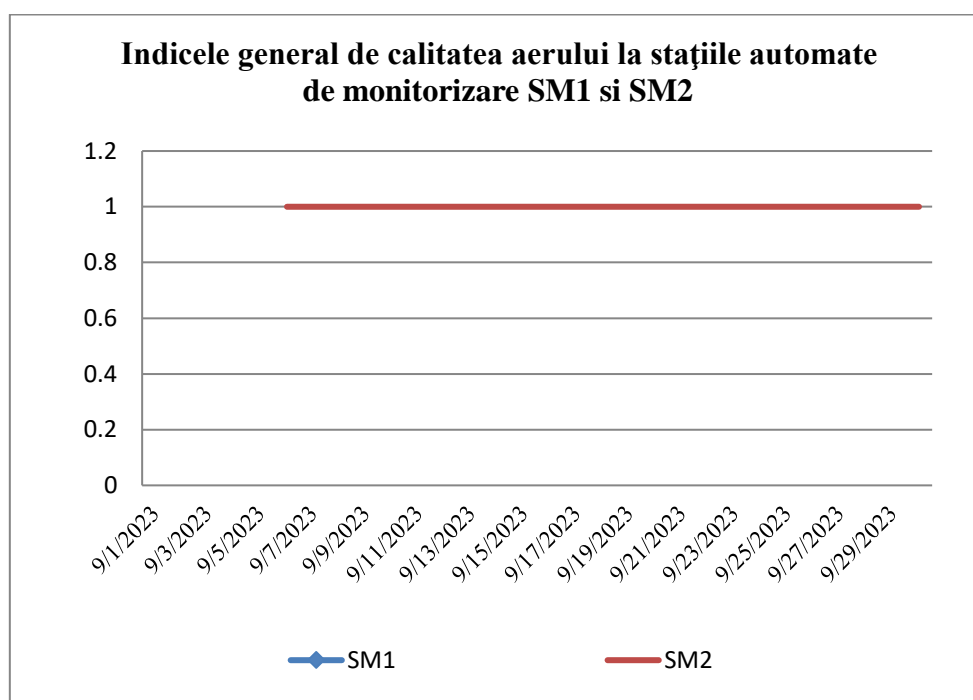
A. Evoluția indicelui general de calitate a aerului la stațiile din rețeaua locală de monitorizare:

Stațiile automate de monitorizare a calității aerului din județul Satu Mare sunt : stația de fond urban SM1 amplasată în curtea Colegiului Național Ioan Slavici și stația de fond suburban/trafic SM2 situată în municipiul Carei , pe Str. Someșului nr. 15.

Numarul de determinari prin statia automata și valorile medii lunare sunt prezentate in tabelul de mai jos:

Analize automate efectuate	SO2 1h	NO2 1h	NO 1 h	NOx 1h	O3 1h	CO 1h	PM10 nefelom	Benzen
Nr. determinari valide SM1 – Satu Mare	-	-	-	-	-	-	-	-
Medii lunare a valorilor orare ($\mu\text{g}/\text{m}^3$)	-	-	-	-	-	-	-	-
Nr. determinari valide SM2 - Carei	561	-	-	-	-	-	-	-
Medii lunare a valorilor orare ($\mu\text{g}/\text{m}^3$)	27.81	-	-	-	-	-	-	-

Indicii generali de calitate pentru cele două stații în luna **septembrie** sunt prezentate în graficul de mai jos:

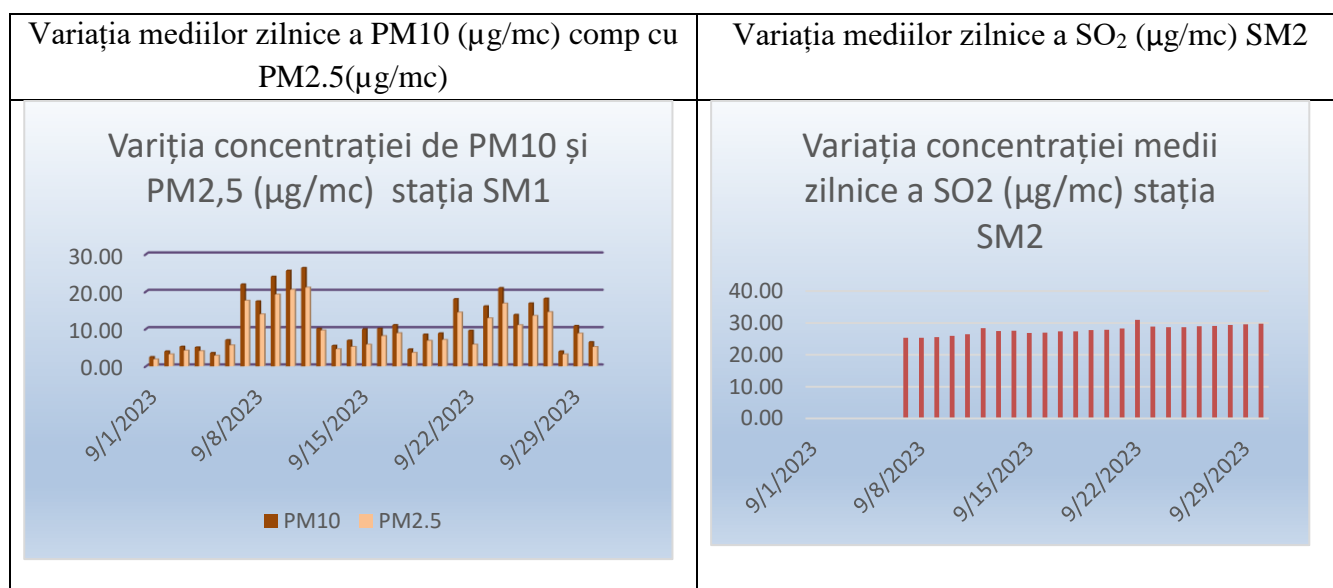
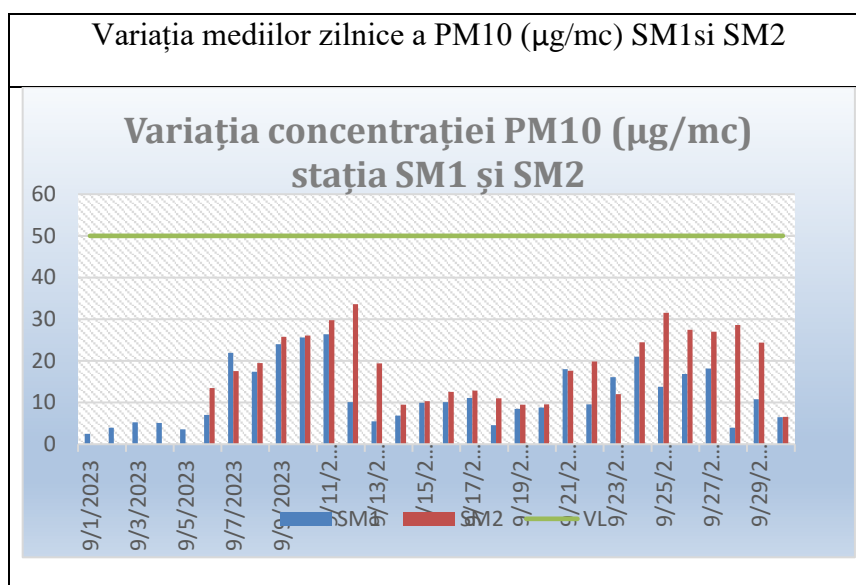


Stația SM1, Satu Mare, Str. I.Slavici Nr.4 :Valorile determinate pentru **PM10 gravimetric** se încadrează între 2,48 $\mu\text{g}/\text{m}^3$ și 26,35 $\mu\text{g}/\text{m}^3$, cu valoarea medie lunară de 11,76 $\mu\text{g}/\text{m}^3$. Captura de date este de 100%.

Valorile gravimetrice ale pulberilor în suspensie **PM2,5** din stația SM1 se încadrează între 1,86 $\mu\text{g}/\text{m}^3$ și 21,08 $\mu\text{g}/\text{m}^3$, cu valoarea medie lunară de 9.32 $\mu\text{g}/\text{m}^3$.Captura de date este de 100%.

În punctul de prelevare din stația SM2, Str. Someșului Nr. 15: PM10 prezintă următoarele variații: valorile determinate se încadrează între 6,54 $\mu\text{g}/\text{m}^3$ și 33,64 $\mu\text{g}/\text{m}^3$, cu valoarea medie lunară de 19,20 $\mu\text{g}/\text{m}^3$. In cursul luni nu s-a obținut depășiri, față de valorile admise de 50 $\mu\text{g}/\text{m}^3$ conform Legii calității aerului 104/2011. Captura de date este de 83,33%.

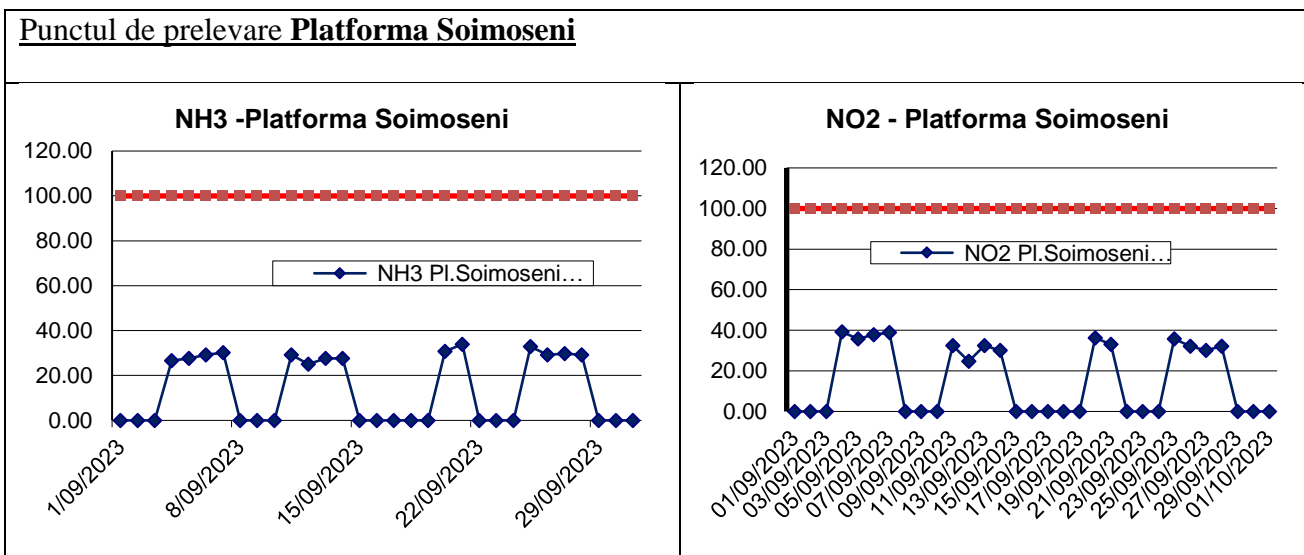
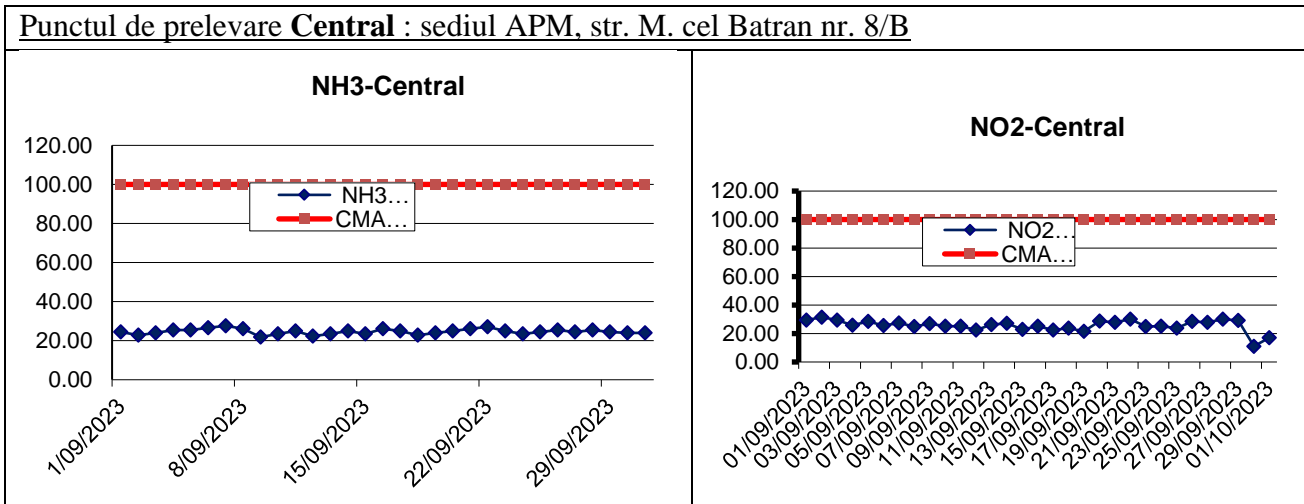
Rezultatele determinărilor din stațiile automate **SM1 și SM2** sunt prezentate grafic mai jos:



AGENȚIA PENTRU PROTECȚIA MEDIULUI SATU MARE
 Strada Mircea cel Bătrân nr.8B, Satu Mare, jud.Satu Mare, Cod 440012
 E-mail:office@apmsm.anpm.ro Tel: 0261/736003 Fax: 0261/733500

Operator de date cu caracter personal, conform Regulamentului (UE) 2016/679

B. Variația concentrațiilor medii zilnice măsurate pentru indicatorii specifici



Datele sunt furnizate în urma prelevării manuale și determinărilor chimice efectuate în laboratorul APM Satu Mare.

**DIRECTOR EXECUTIV,
dr. Izabella STIER**

Contact APM SATU MARE
Nume/prenume: Fastancz Noemi
Adresă de e-mail : monitorizare@apmsm.anpm.ro, Telefon: 0261-733600



AGENȚIA PENTRU PROTECȚIA MEDIULUI SATU MARE
Strada Mircea cel Bătrân nr.8B, Satu Mare, jud.Satu Mare, Cod 440012
E-mail:office@apmsm.anpm.ro Tel: 0261/736003 Fax. 0261/733500

Operator de date cu caracter personal, conform Regulamentului (UE) 2016/679