



MINISTERUL MEDIULUI



Agencia Națională pentru Protecția Mediului

Agencia pentru Protecția Mediului Satu Mare

Nr. 6298 din 15.06.2018

INFORMARE

Evoluția calității aerului în luna mai 2018

Prezentăm mai jos evoluția indicelui general de calitatea aerului din rețeaua locală de monitorizare a calității aerului



Legendă:

SM-1: Satu Mare, Colegiul Național Ioan Slavici str.I. Slavici Nr.1

SM-2: Carei, Str. Somesului nr. 15

Amplasarea stațiilor de monitorizare în județ



AGENȚIA PENTRU PROTECȚIA MEDIULUI SATU MARE
Strada Mircea cel Bătrân nr.8B, Satu Mare, jud.Satu Mare, Cod 440012
E-mail:office@apmsm.anpm.ro Tel: 0261/736003 Fax: 0261/733500

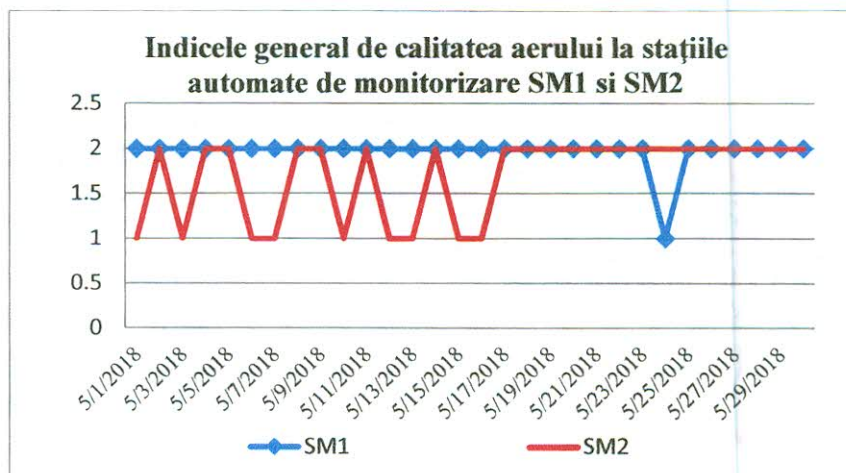
A. Evoluția indicelui general de calitate a aerului la stațiile din rețeaua locală de monitorizare:

Datorită defecțiunilor stațiilor automate de monitorizare a calității aerului care sunt în gestionarea MMAP, în 2015 MMAP a încheiat primul Contract subsecvent de servicii nr.55/06.07.2015 în baza Acordului-cadru nr.999 din 16.02.2015 "Servicii pentru realizarea programului privind dezvoltarea și optimizarea Rețelei Naționale de Monitorizare a Calității Aerului din România" și s-a început diagnosticarea analizatoarelor defecte, aprovizionarea cu materiale de referință și consumabile. În acest contract este cuprinsă stația SM1. Prin adresa nr. 96011 din 04.01.2016 s-a transmis ordinul de începere a reviziei generale pentru alte 78 amplasamente, printre care și stația SM2, conform Contractului nr.11/2016, Ordinul MMAP nr.573/17.03.2016, transmis prin circulara nr. 95.897/DM/22.03.2016.

Numarul de determinari prin statia automata și valorile medii lunare sunt prezentate in tabelul de mai jos:

Analize automate efectuate	SO2 1h	NO2 1h	NO 1h	NOx 1h	O3 1h	CO 1h	PM10 nefelom	Benzen
Nr. determinari valide SM1 – Satu Mare	715	715	715	715	715	715	743	278
Medii lunare a valorilor orare (μg/m3)	8,75	16,89	4,04	22,96	45,13	0,11	8,28	0,74
Nr. determinari valide SM2 - Carei	429	734	734	734	-	708	744	661
Medii lunare a valorilor orare (μg/m3)	7,72	9,55	4,74	16,66	-	0,87	11,68	1,76

Indicii generali de calitate pentru cele două stații în luna Mai sunt prezentate în graficul de mai jos:



Stația SM1, Satu Mare, Str. I.Slavici Nr.4

Valorile determinate pentru **PM10 gravimetric** se încadrează între 2,41 μg/m3 și 47,12 μg/m3, cu valoarea medie lunară de 17,08 μg/m3, captura de date fiind de 100%. În cursul lunii nu s-a obținut depășiri, față de valorile admise de 50 μg/mc, conform Legii calității aerului 104/2011.



AGENȚIA PENTRU PROTECȚIA MEDIULUI SATU MARE

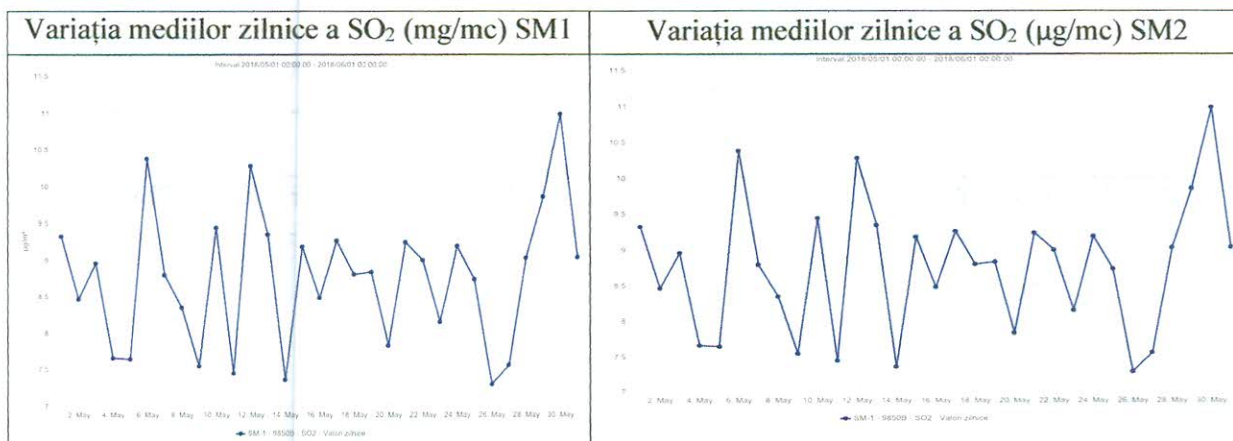
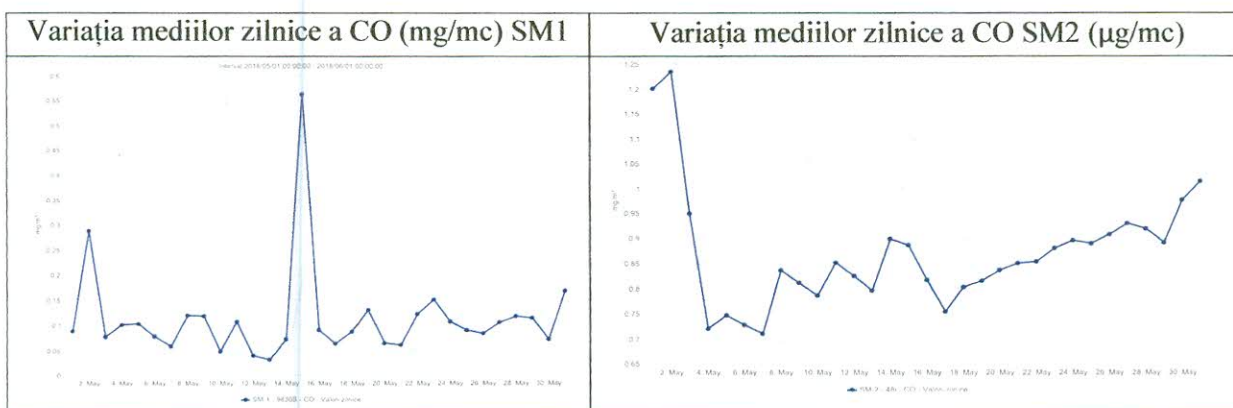
Strada Mircea cel Bătrân nr.8B, Satu Mare, jud.Satu Mare, Cod 440012

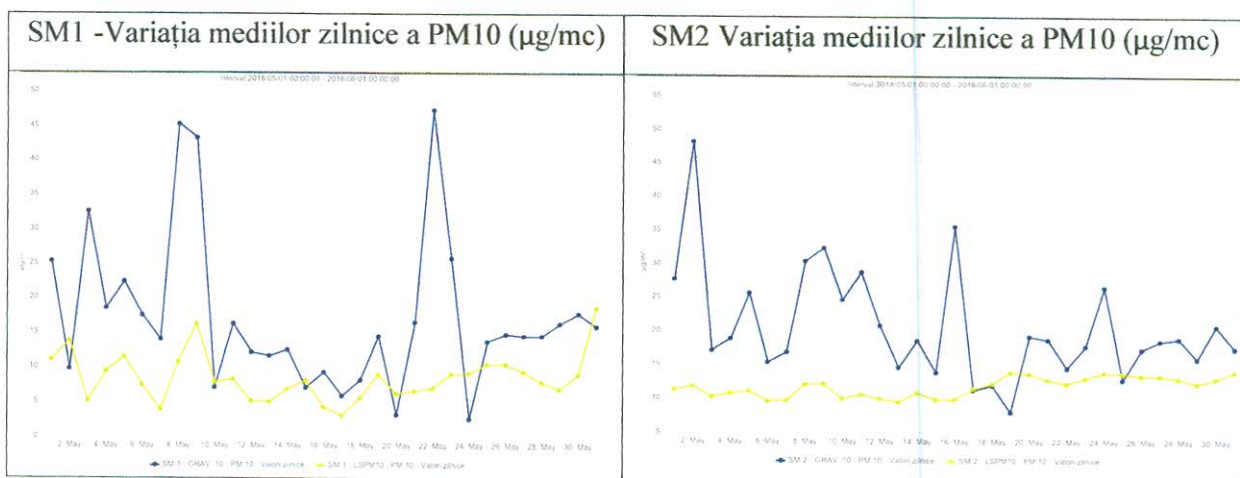
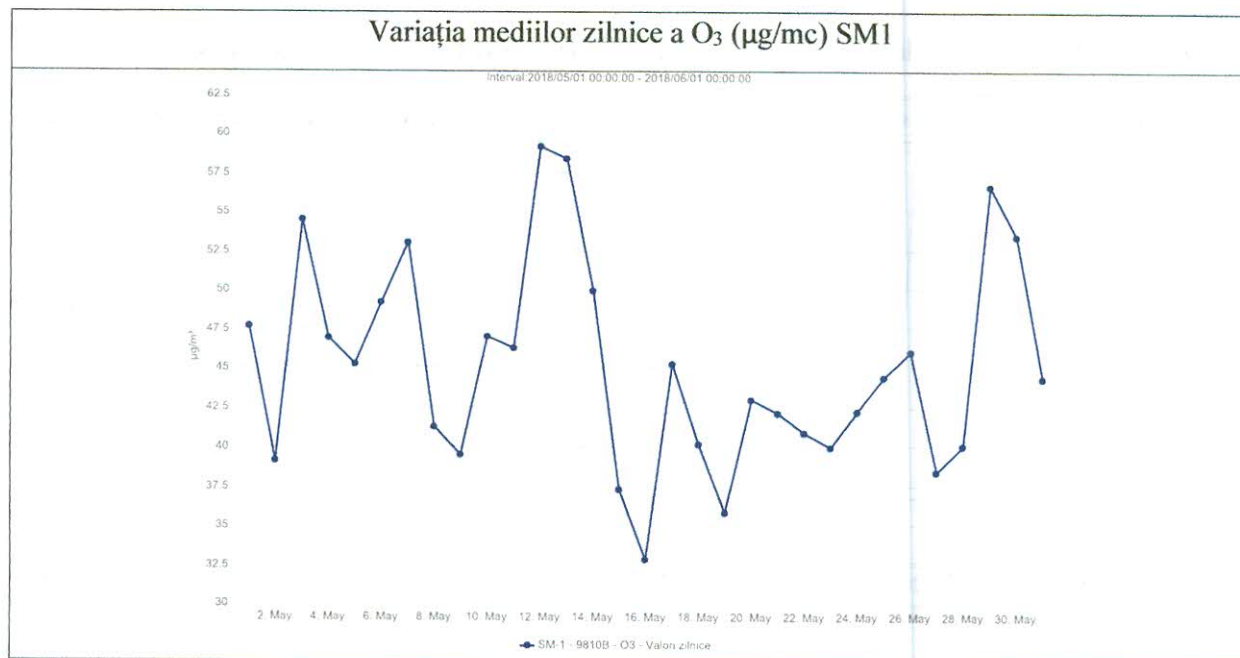
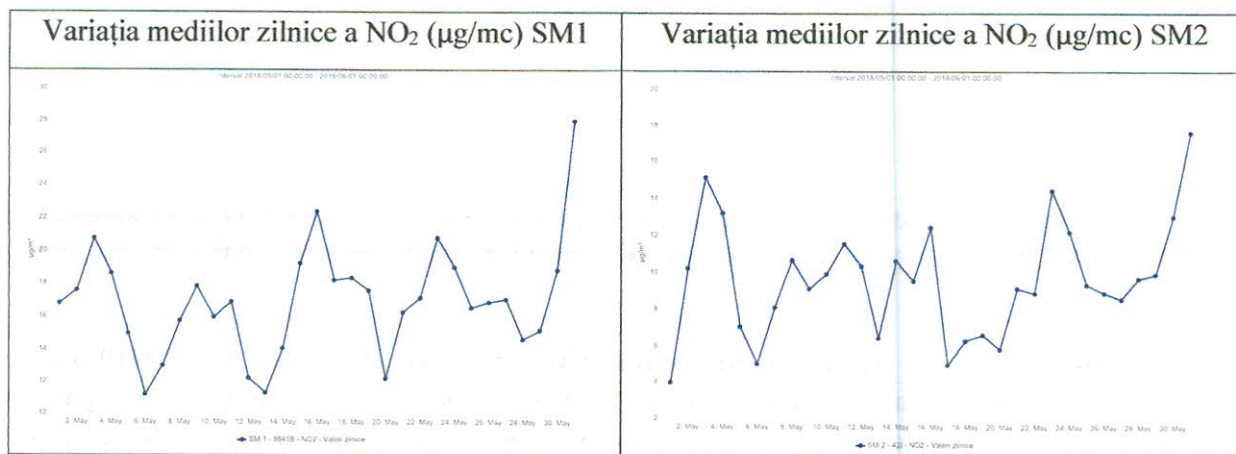
E-mail:office@apmsm.anpm.ro Tel: 0261/736003 Fax. 0261/733500

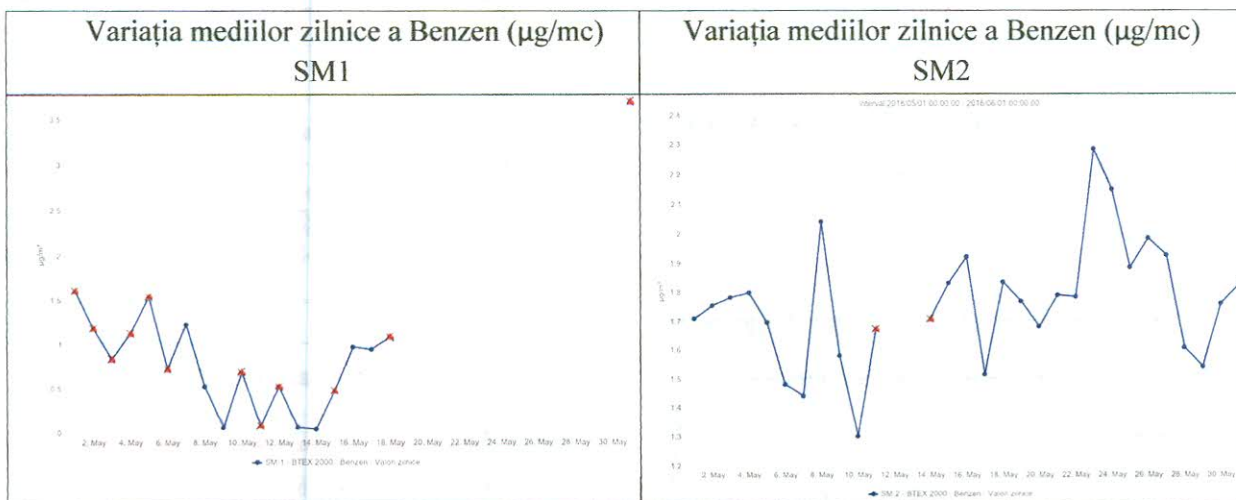
Valorile gravimetrice ale pulberilor în suspensie **PM2,5** din stația SM1 se încadrează între 3,59 $\mu\text{g}/\text{m}^3$ și 24,54 $\mu\text{g}/\text{m}^3$, cu valoarea medie lunară de 11,60 $\mu\text{g}/\text{m}^3$, captura de date fiind de 100%.

În punctul de prelevare din stația SM2, Str. Someșului Nr. 15: **PM10** prezintă următoarele variații: valorile determinate se încadrează între 7,91 $\mu\text{g}/\text{m}^3$ și 48,04 $\mu\text{g}/\text{m}^3$, cu valoarea medie lunară de 20,43 $\mu\text{g}/\text{m}^3$. În cursul lunii nu s-a obținut depășiri, față de valorile admise de 50 $\mu\text{g}/\text{m}^3$ conform Legii calității aerului 104/2011. Captura de date este de 100%.

Rezultatele determinărilor din stațiile automate **SM1 și SM2** sunt prezentate grafic mai jos:







B. Variația concentrațiilor medii zilnice măsurate pentru indicatorii specifici

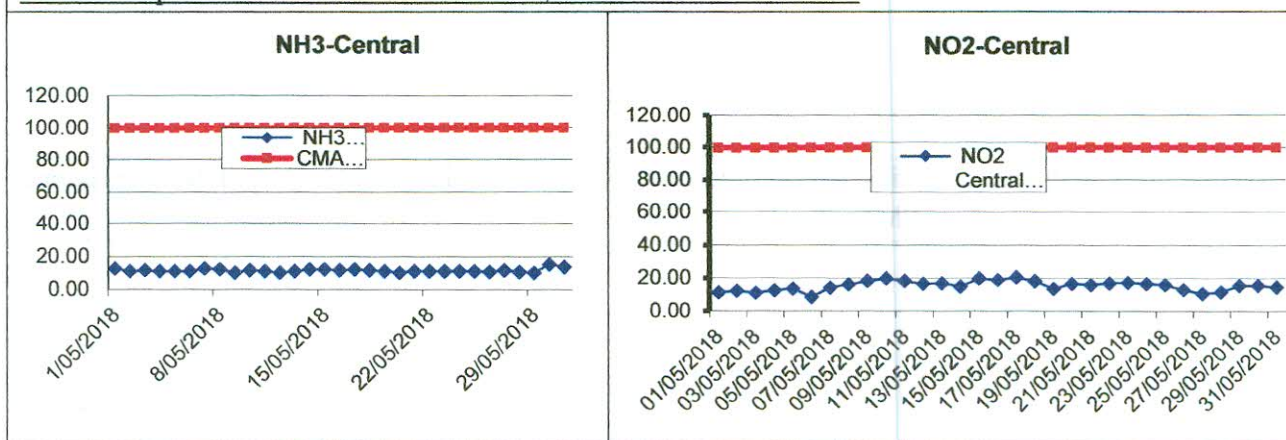
Laboratorul APM Satu Mare efectuează în municipiul Satu Mare determinări ai poluanților gazoși în 4 puncte de prelevare:

- în zona centrală la sediul APM, se determină concentrația dioxidului de azot, a substanțelor oxidante, a amoniacului;
- zonă cu trafic rutier intens, intersecția Burdea - drum Careiului se determină concentrația dioxidului de azot.
- zonă industrială, cu trafic rutier intens cu utilaje grele, Str. Magnoliei se determină concentrația dioxidului de azot
- zonă industrială de pe str. Șoimoșeni, în partea de Nord a municipiului Satu Mare, poluanții determinați sunt dioxidul de azot și amoniacul.

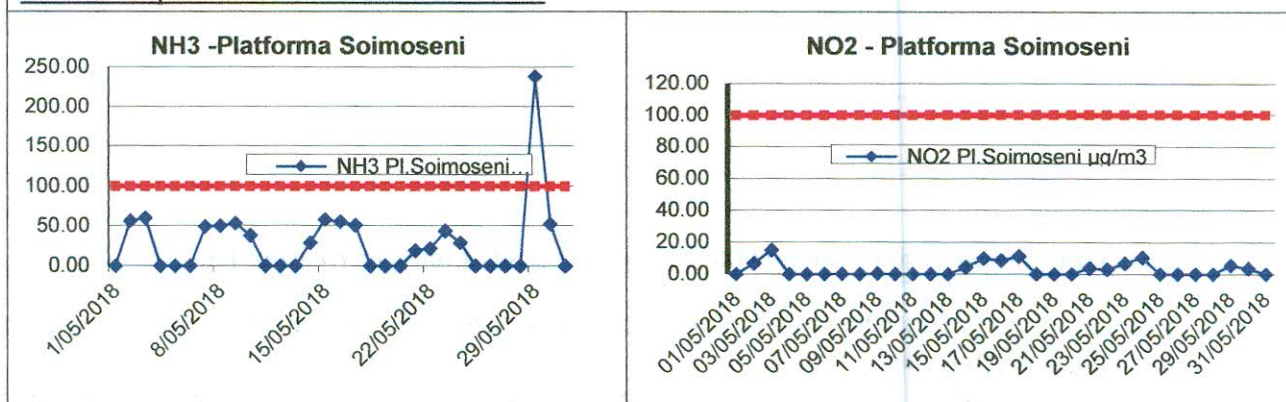
A. Determinări manuale			Indicatori de calitate (Concentrația Maxim Admisă – conform STAS 12574/88)					
Zona	Punct de prelevare	Timp de măsurare	Amoniac (NH_3)		Dioxid de azot (NO_2)		Ozon (O_3)	
			CMA NH_3	Valoare medie lunara	CMA NO_2	Valoare Medie lunara	CMA- O_3	Valoare Medie lunara
Satu Mare	Central (Sediul APM)	24 h	100 $\mu\text{g}/\text{mc}$	11,66	100 $\mu\text{g}/\text{mc}$	15,50	100 $\mu\text{g}/\text{mc}$	53,87
	Sud Vest (Str. Magnoliei)	24 h	-	-	100 $\mu\text{g}/\text{mc}$	23,39	-	-
	Est (platforma Șoimoșeni)	24 h	100 $\mu\text{g}/\text{mc}$	56,15	100 $\mu\text{g}/\text{mc}$	5,66	-	-
	Sud (Drum Carei)	24 h	-	-	100 $\mu\text{g}/\text{mc}$	29,77	-	-



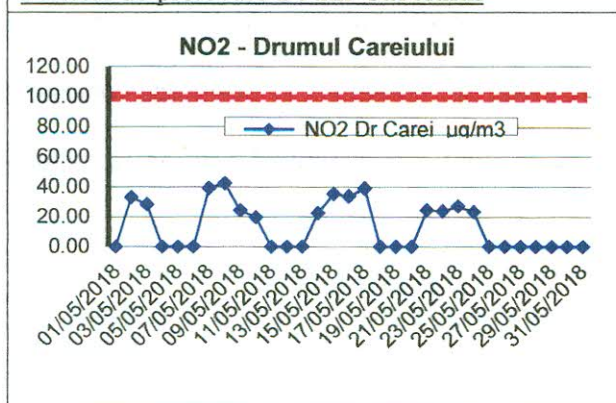
Punctul de prelevare Central : sediul APM, str. M. cel Batran nr. 8/B



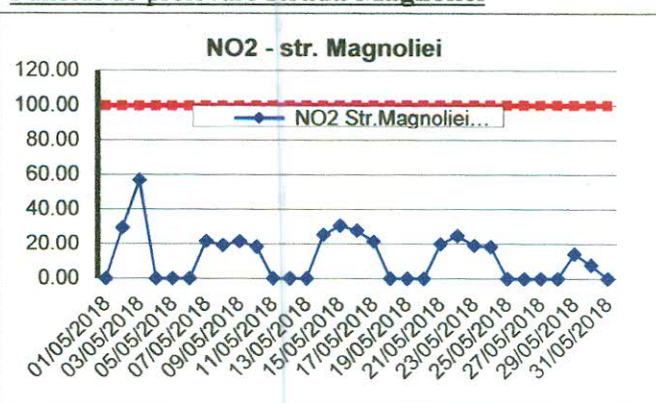
Punctul de prelevare Platforma Soimoseni



Punctul de prelevare Drum Careiului



Punctul de prelevare strada Magnoliei



Datele sunt furnizate în urma prelevării manuale și determinărilor chimice efectuate în laboratorul APM Satu Mare

**DIRECTOR EXECUTIV,
ELISABETA BEKESY**



Contact APM SATU MARE

Nume/prenume: Stier Izabella,

Adresă de e-mail: : monitorizare@apmsm.anpm.ro, Telefon: 0261-733600



AGENȚIA PENTRU PROTECȚIA MEDIULUI SATU MARE
Strada Mircea cel Bătrân nr.8B, Satu Mare, jud.Satu Mare, Cod 440012
E-mail:office@apmsm.anpm.ro Tel: 0261/736003 Fax: 0261/733500